



وزارة التعليم
Ministry of Education

دليل الهوية البصرية
وزارة التعليم
أكتوبر 2024م

الإلهام | التصميم | الاستخدام

جدول المحتويات

01	عن الدليل
02	فلسفة الهوية والشعار
03	الإلهام
04	توصيف الشعار
05	تحليل الشعار
06	خيارات لونية للشعار
07	استخدامات خاطئة للشعار
08	الهوية اللونية
09	لوحة الألوان المساندة
10	استخدام الخط العربي
11	استخدام الخط الانجليزي
12	تطبيقات

عن الدليل

ملخص تنفيذي

يأتي هذا الدليل كمرجع أساسي يضمن استخدامًا متسقًا وموحدًا للهوية البصرية للوزارة عبر جميع منصات التسويق والاتصالات الداخلية والخارجية، باعتبار أن الهوية البصرية ليست مجرد شعار، بل نظام متكامل من العناصر التصميمية والمبادئ التوجيهية التي تعزز مظهرًا مميزًا وسهل التعرف عليه في جميع الوسائل الاتصالية والإعلامية.

كما يوفر الدليل إطارًا واضحًا لاستخدام هذه العناصر بشكل ديناميكي وقوي، مع الحفاظ على قدر من المرونة التي تتيح تكييف الهوية بما يتناسب مع مختلف السياقات، مما يساهم في إبراز هوية الوزارة بشكل فاعل وجذاب.

فلسفة الهوية والشعار

تستند فلسفة الهوية البصرية لوزارة التعليم إلى رؤيتها الطموحة في تطوير نظام تعليمي متكامل يحقق التوازن بين جميع الأطراف الفاعلة في العملية التعليمية، من الأفراد إلى القطاعات المختلفة.

وتركز الهوية الجديدة على تعزيز مسيرة التعليم والبحث العلمي بخطوات مدروسة وثابتة نحو المستقبل، مع الحرص على توظيف التكنولوجيا والتقنيات الحديثة بشكل فعال.

حيث تهدف الهوية إلى خلق فضاءات جديدة ومتنوعة تتيح فرصاً للإبداع والابتكار، مما يسهم في تعزيز المهنية والاحترافية في كافة جوانب العملية التعليمية.



وزارة التعليم
Ministry of Education

الإلهام



التكامل و التوازن

بين ثنائيات العلم والتعليم، الأخلاق والعمل، البيت والمدرسة، التعليم العام والجامعي.



النخلة

إحدى مكونات شعار المملكة العربية السعودية.. رمز خير وبركة ونماء



الكتاب

أصل المعرفة ومرجع العلوم ووعاء التدوين.



التكنولوجيا

تطويع التقنيات الحديثة ومواكبة العصر، بما يعزز الانتقال من أسلوب التلقين إلى الإبداع في التعليم.



الحيوية

حركة دؤوبة لتحفيز النشاط والاستمرار للانطلاق في آفاق أوسع نحو إنتاج متجدد ومبادر.



العلوم

البحث العلمي والتطوير والقدرة على الابتكار والإضافة العلمية وبناء اقتصاد معرفي قوي.

توصيف الشعار

يتألف شعار وزارة التعليم من مجموعة من الدوائر المتكاملة التي تتداخل لتشكيل رمزية تمثل الكتاب والنخلة في توازن متناغم.

وتم تصميم هذه الدوائر بأحجام وألوان متنوعة لتعكس عناصر رئيسية في العملية التعليمية مثل التكنولوجيا والمعلومات، وتجسد فكرة بناء فرد فاعل ومؤثر في المجتمع، قادر على الابتكار وتوظيف المعرفة ونقلها بفاعلية.

كما ترمز هذه الدوائر إلى التفاعل والمشاركة المتناغمة في العملية المعرفية، مما يفتح المجال لتعدد الفرص والمساهمات في مجالات الاختراع والبحث العلمي. وقد تم استلهام الخط العربي من الخط الكوفي، وصُمم بنمط حديث يتكامل مع الشكل العام للشعار، مع مراعاة تصميم الخط الإنجليزي بنفس النسق لضمان الاتساق والتناغم بين اللغتين العربية والإنجليزية.




وزارة التعليم
Ministry of Education

05

تحليل الشعار

		1.5x
		
		1.5x

1.5 x أقل مسافة ممكنة لأقرب محتوى من الشعار

			1.0Y

في حالة الطباعة يتم ترك مسافة 1.5 سم كحد أدنى عن أقرب حافة للصفحة

خيارات لونية للشعار



لون واحد | تدرج لوني



لون واحد | بدون تدرج لوني



لون واحد | تدرج لوني



لون واحد خلفية داكنة | تدرج لوني



لون واحد خلفية داكنة | تدرج لوني

استخدامات خاطئة للشعار



لا تستخدم الظلال خلف الشعار



لا تستخدم الشعار على خلفية لونية من غير قائمة الألوان الرئيسية



لا تغير ألوان الشعار



لا تغير في نسب الشعار

08

الهوية اللونية



09

لوحة الألوان المساندة



07A869



3D7EB9




0DA9A6



15445A



C1B48A



C2C1C1

استخدام الخط العربي

الخط اللغة العربية

SAKKAL MAJALLA **REGULAR**

أ ب ت ث ج ح خ د ذ ر ز س ش ص ض ط ظ ع غ ف ق ك ل م ن ه و ي
خير جليس في الزمان كتاب

SAKKAL MAJALLA **BOLD**

أ ب ت ث ج ح خ د ذ ر ز س ش ص ض ط ظ ع غ ف ق ك ل م ن ه و ي
خير جليس في الزمان كتاب

استخدام الخط الإنجليزي

الخط اللغة الإنجليزية

SAKKAL MAJALLA **REGULAR**

A B C D E F G H I J K L M N O P Q R S T U V W X Y Z

You are always a student, You have to keep moving forward.

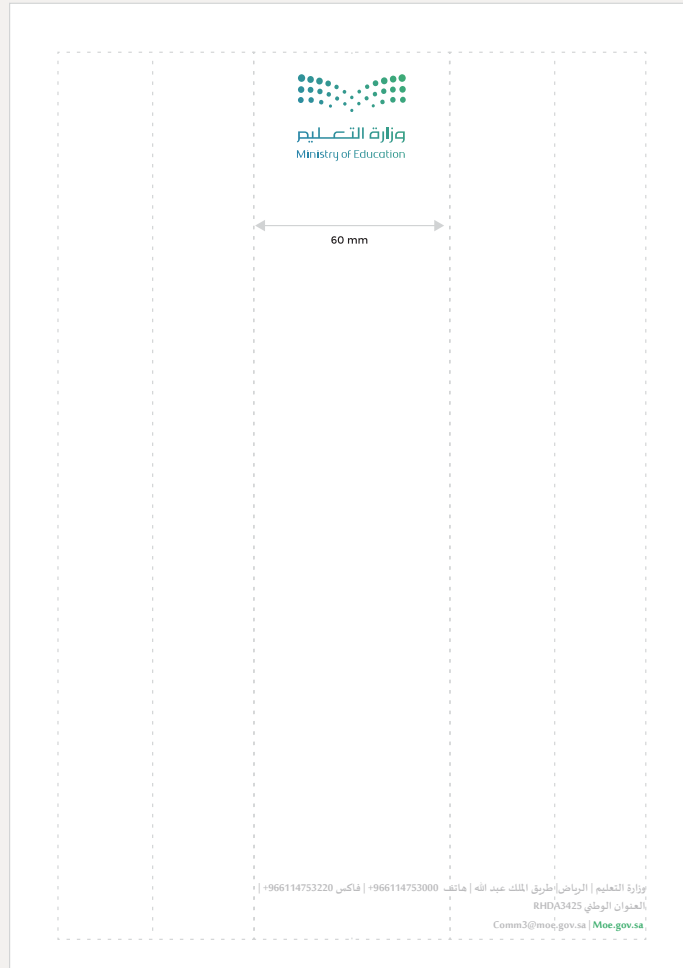
SAKKAL MAJALLA **BOLD**

A B C D E F G H I J K L M N O P Q R S T U V W X Y Z

You are always a student, You have to keep moving forward.


تطبيقات الورق الرسمي 1

تحليل الورق الرسمي



Letterhea Analysis


الورق الرسمي- طباعة بوجه واحد



Letterhead One Side Version

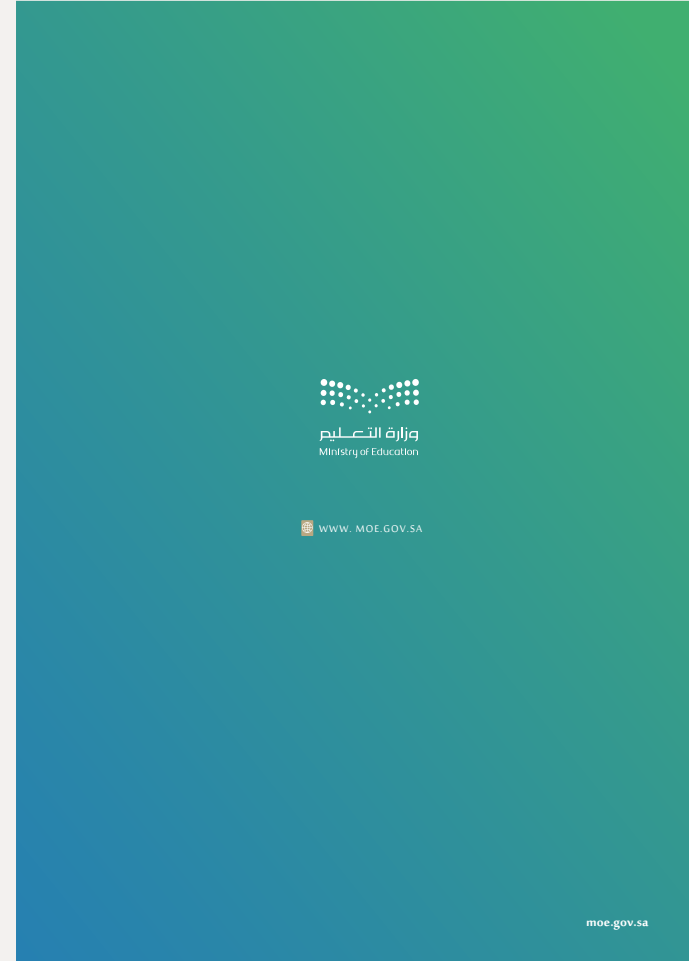
تطبيقات الورق الرسمي 2

الورق الرسمي - طباعة بوجهين-أمامي



Letterhea Front


الورق الرسمي - طباعة بوجهين-خلفي



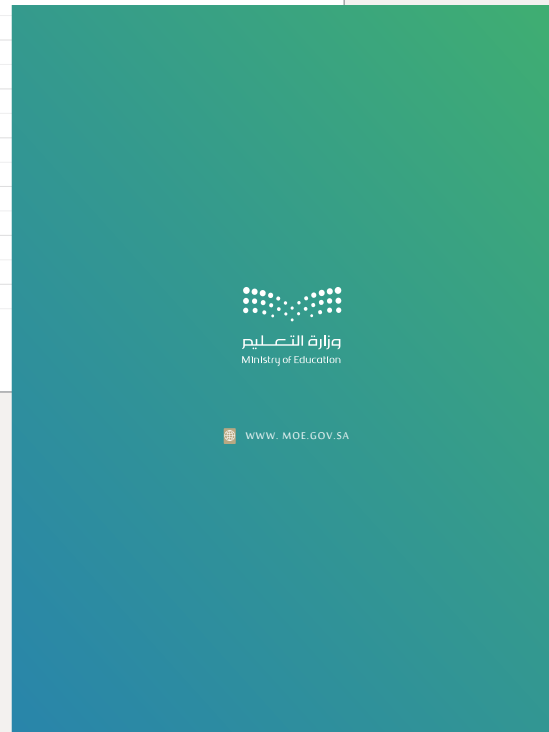
Letterhead Back

تطبيقات كتيب الملاحظات

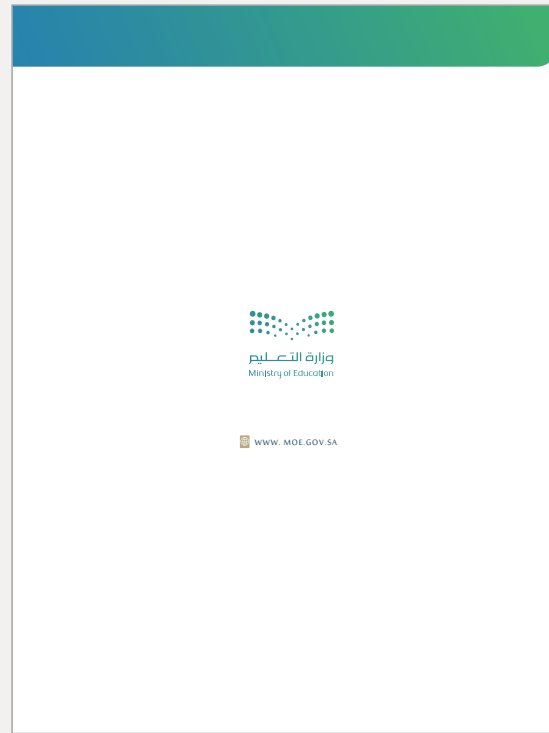
كتيب الملاحظات – يمكن الطباعة بوجه واحد أو
وجهين مع طباعة غلاف أو بدون



Notepad Inside front




Notepad Cover Option 1



Notepad Inside Back

تطبيقات ظروف الرسائل 1


ظروف المراسلة مقاسات متعددة أفقي وعمودي



DL envelop



C6/C5 envelop




C5 envelop Vertical




C5 envelop Horizontal

تطبيقات ظروف الرسائل 2



C4 envelop Horizontal



C4 envelop Vertical

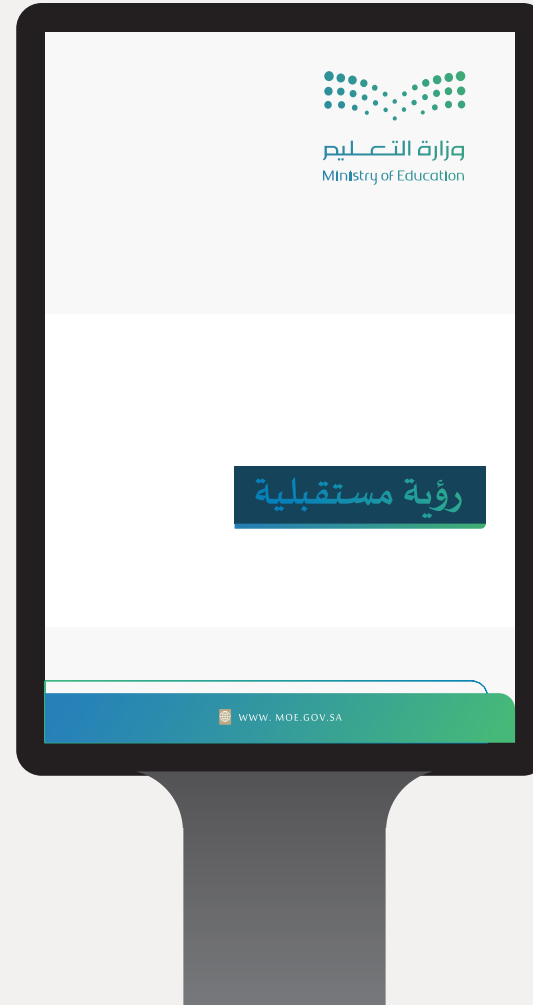


C3 envelop

ظروف المراسلة مقاسات متعددة
أفقي وعمودي

تطبيقات الاعلانات الخارجية

الاعلانات الخارجية



تطبيقات الاعلانات

رول أب



تطبيقات بطاقات العمل

بطاقة العمل الشخصية




بطاقة العمل



تطبيقات توقيع البريد الإلكتروني

توقيع البريد الإلكتروني





وزارة التعليم

Ministry of Education