



وزارة التعليم
Ministry of Education



بوابة جامعة

دليل المستخدم

جدول المحتويات

3.....	نبذة تعريفية
3.....	الأهداف:
4.....	الوصول الى البوابة
5.....	الصفحة الرئيسية:
6.....	دخول المستخدمين
9.....	استعادة كلمة المرور:
10.....	تواصل معنا:
12.....	متابعة الطلبات:
12.....	صندوق الوارد:
13.....	الخدمات

نبذة تعريفية

منظومة جامعة تساهم في دعم مسيرة التقنية في وزارة التعليم، وتهدف لتوفير خدمات إلكترونية كاملة آلية وأنية لدعم مؤسسات التعليم العالي السعودية - سواءً حكومية أو أهلية - ومنتسبيها من طلاب وموظفين وأعضاء هيئات تدريس، وغير ذلك من القطاعات الأخرى، مدعومة بقاعدة وطنية لمعلومات مؤسسات التعليم العالي السعودية تغطي احتياجات هذه الخدمات من معلومات.

وتتخصص منظومة جامعة في ربط مؤسسات التعليم العالي السعودية مع بعضها البعض، بالإضافة لربط مؤسسات التعليم العالي بالوزارة، وما يشمل ذلك من الحاجة لإنشاء البنية التحتية الافتراضية المناسبة. منظومة جامعة هي نتاج شراكة استراتيجية بين وزارة التعليم وبرنامج يسر للتعاملات الإلكترونية الحكومية للوصول إلى أعلى مستويات الخدمة في مختلف مؤسسات التعليم العالي السعودية وتكاملها من أجل تقديم خدمات التعليم العالي لأكبر شريحة من أبناء الوطن. وإنشاء منظومة جامعة يأتي في سياق الجهود الحثيثة للتحويل للتعاملات الإلكترونية الحكومية على مستوى المملكة العربية السعودية. منظومة جامعة طرأت كفكرة وتحولت بسرعة إلى مبادرة، وهي الآن جزء فاعل من أساسيات والتزامات وزارة التعليم.

الأهداف:

تتخصص منظومة جامعة في ربط مؤسسات التعليم العالي السعودية مع بعضها البعض، بالإضافة لربط مؤسسات التعليم العالي بالوزارة، وما يشمل ذلك من الحاجة لإنشاء البنية التحتية الافتراضية المناسبة.

الوصول الى البوابة

للدخول على النظام يرجى الضغط على الرابط التالي أو القيام بكتابته في شريط العناوين في المتصفح لديك:

[/https://jameah.moe.gov.sa](https://jameah.moe.gov.sa)

بعد الدخول على النظام ستظهر الصفحة الرئيسية التالية:

نسخة تجريبية

دخول المستفيدين

الرئيسية

عن جامعة

دليل الخدمات

تواصل معنا

جامعة
Jameah

منظومة جامعة احدي مبادرات رؤية 2030

نصل الكوادر الجامعية وخدماتها بالمجتمع
في خدمة في بالك وحاب توصل لها بشكل أسرع؟

الكل

خدمات الطلاب

خدمات الأفراد

خدمات الجهات

خدمات أعضاء هيئة التدريس

خدمات الجامعات

خدمات عامة

منظومة جامعة

منظومة جامعة تساهم في دعم مسيرة التنمية في وزارة التعليم وتحقق توفير خدمات إلكترونية كاملة آمنة وأية أدمج مؤسسات التعليم العالي السعودية - سواء حكومية أو أهلية - ومتسيدة من طلاب وموظفين وأعضاء هيئات تدريسي وغير ذلك من الفئات ذات الأهمية معتمدة وكفاءة وتلبية لمتطلبات مؤسسات التعليم العالي السعودية لتعطي أذونات هذه الخدمات من معلومات وتخصص منظومة جامعة هي ربط مؤسسات التعليم العالي السعودية مع بعضها البعض، بالإضافة لربط مؤسسات التعليم العالي بالوزارة وما يشمله ذلك من الخدمة لإنشاء البنية التحتية الإلكترونية المتكاملة منظومة جامعة هي تلت شركته استراتيجية بين وزارة التعليم ووزارة رسم للمعاملات الإلكترونية الحكومية للوصول إلى أعلى مستويات الخدمة في مختلف مؤسسات التعليم العالي السعودية وتكاملها مع أجل تقديم خدمات التعليم العالي أكثر سرعة من أجل الوصول. ويشمل منظومة جامعة بأبي في سياق الجهود الدخلة لتدعيم المعاملات الإلكترونية الحكومية على مستوى المملكة العربية السعودية. منظومة جامعة طرأت ككرة ودخلت بسرعة إلى مدارك وهي الآن جزء من عمل من أساسيات واتجاهات وزارة التعليم.



تتخصص منظومة جامعة هي ربط مؤسسات التعليم العالي السعودية مع بعضها البعض، بالإضافة لربط مؤسسات التعليم العالي بالوزارة وما يشمله ذلك من الخدمة لإنشاء البنية التحتية الإلكترونية المتكاملة منظومة جامعة هي تلت شركته استراتيجية بين وزارة التعليم ووزارة رسم للمعاملات الإلكترونية الحكومية للوصول إلى أعلى مستويات الخدمة في مختلف مؤسسات التعليم العالي السعودية وتكاملها مع أجل تقديم خدمات التعليم العالي أكثر سرعة من أجل الوصول. ويشمل منظومة جامعة بأبي في سياق الجهود الدخلة لتدعيم المعاملات الإلكترونية الحكومية على مستوى المملكة العربية السعودية. منظومة جامعة طرأت ككرة ودخلت بسرعة إلى مدارك وهي الآن جزء من عمل من أساسيات واتجاهات وزارة التعليم.

الرقم الموحد
920033226

الرئيسية
عن جامعة
دليل الخدمات
سياسة الخصوصية
مبادئ حماية و مشاركة
البيانات
دليل الاستخدام
تواصل معنا
دخول الموظفين

الصفحة الرئيسية:

في الصفحة الرئيسية هناك عدة خيارات:

- الرئيسية: حيث يُمكن هذا الخيار المستخدم من العودة الى الصفحة الرئيسية.
- عن جامعة: وفيه نبذة تعريفية عن النظام والرؤية والرسالة .
- دليل الخدمات: ويوجد بها قائمة بجميع الخدمات التي تُمكن المستخدم من الاستفادة من النظام، شاهد الصورة التالية:

نصل الكوادر الجامعية وخدماتها بالمجتمع
في خدمة في بالك وحاب توصل لها بشكل أسرع؟

الرئيسية | الخدمات العامة | الخدمات الجامعية | خدمات أعضاء هيئة التدريس | الخدمات الجهات | خدمات الأفراد | خدمات الطلاب | الكل

مستشار

تهدف خدمة "مستشار" إلى تمكين جهات القطاع العام والخاص من تقديم طلب الإستعانة بخ... المزيد

أبحاث

تقوم خدمة أبحاث بتمكين أعضاء هيئة التدريس من منسوبي مؤسسات التعليم الجامعي السعو... المزيد

تزكية

تمكن خدمة تزكية مؤسسات التعليم الجامعي السعودية من تقييم الأكاديميين غير السعوديين... المزيد

تعاقد

تمكن "خدمة تعاقد" مؤسسات التعليم الجامعي الراغبين في التعاقد مع الأكاديميين غير... المزيد

تحويل

تمكن الطالب من التحويل من مؤسسة تعليمية حكومية إلى مؤسسة تعليمية حكومية أخرى... المزيد

مؤهل


تهدف "خدمة مؤهل" من خلال التكامل مع المؤسسات التعليمية السعودية، بتوفير خدمة الت... المزيد

مشاركة في مؤتمر

تقوم خدمة مشاركة في مؤتمر بتمكين أعضاء هيئات التدريس بمؤسسات التعليم الجامعي الس... المزيد

- تواصل معنا: حيث يمكن التواصل مع الدعم الفني لرفع بلاغ جديد او الاستفسار عن بلاغ.
- دخول المستخدمين: من هذا الخيار يستطيع المستخدم القيام بتسجيل بياناته في النظام ليتمكن من استخدام البوابة، أيضا هذا الخيار يُمكن المستخدم من الدخول للنظام والاستفادة من الخدمات المقدمة.


دخول المستفيدين



النفاذ الوطني الموحد (أبشر)

تسجيل الدخول

أو



نظام الدخول الموحد

تسجيل الدخول

لا تملك حساباً بعد؟
إنشاء حساب جديد

دخول الموظفين

عند الرغبة في انشاء حساب جديد:

وللتسجيل في النظام سيتطلب من المستخدم ادخال بياناته مثل:

نوع هوية المستخدم- رقم الهوية - تاريخ الميلاد وكذلك ادخال الرمز المرئي كما هو مبين في الصورة أدناه:

English

1 نوع الهوية
2 إدخال البيانات

إنشاء حساب جديد

فضلاً قم بإدخال البيانات الخاصة بك لإتمام عملية التسجيل

أخرى

هوية مقيم

هوية وطنية

* نوع الهوية

رقم الهوية*

تاريخ الميلاد (ميلادي)*

تاريخ الميلاد (هجري)*

الرمز المرئي: * يجب مراعاة حالة الأحرف

UQZZ

التالي

إلغاء

تحتوي صفحة التسجيل على معلومات المستخدم مثل رقم الهوية الوطنية وتاريخ الميلاد وبيانات التسجيل مثل اسم المستخدم الرباعي باللغة العربية وللانتقال للصفحة التالية يجب تعبئة جميع الحقول الغير مدخلة مثل الاسم الرباعي باللغة الإنجليزية وتحديد نوع الجنس وإدخال رقم الجوال والبريد الإلكتروني ثم إدخال الرمز المرئي الظاهر في الصفحة والضغط على زر التالي، بعد ذلك:

سيتم ارسال رمز تفعيل إلى رقم الجوال والبريد الإلكتروني المسجل في الخطوة السابقة، يستطيع المستخدم الاكتفاء بإدخال أحد الرمزین سواء رمز التحقق المرسل إلى الجوال أو رمز التحقق المرسل بالبريد الإلكتروني وبإمكانه بعد مرور دقيقة وفي حال لم يصل رمز التفعيل أن يطلب إعادة ارسال الرمز مرة أخرى، بعد إدخال رمز التفعيل سيتطلب إدخال الرمز المرئي الظاهر في الصفحة ثم الضغط على زر حفظ، وعند إدخال البيانات بشكل سليم ستظهر هذه الرسالة:

③ تم التسجيل بنجاح برجاء الضغط هنا لتسجيل الدخول

سوف يصل بريد إلكتروني للمستخدم بعنوان :

نظام إدارة الهوية الموحدة - تفعيل المستخدم و ضبط كلمة المرور

يرجى الضغط على الرابط التالي أدناه خلال 60 دقيقة كحد أقصى لغرض تفعيل حسابك و ضبط كلمة المرور الخاصة بك

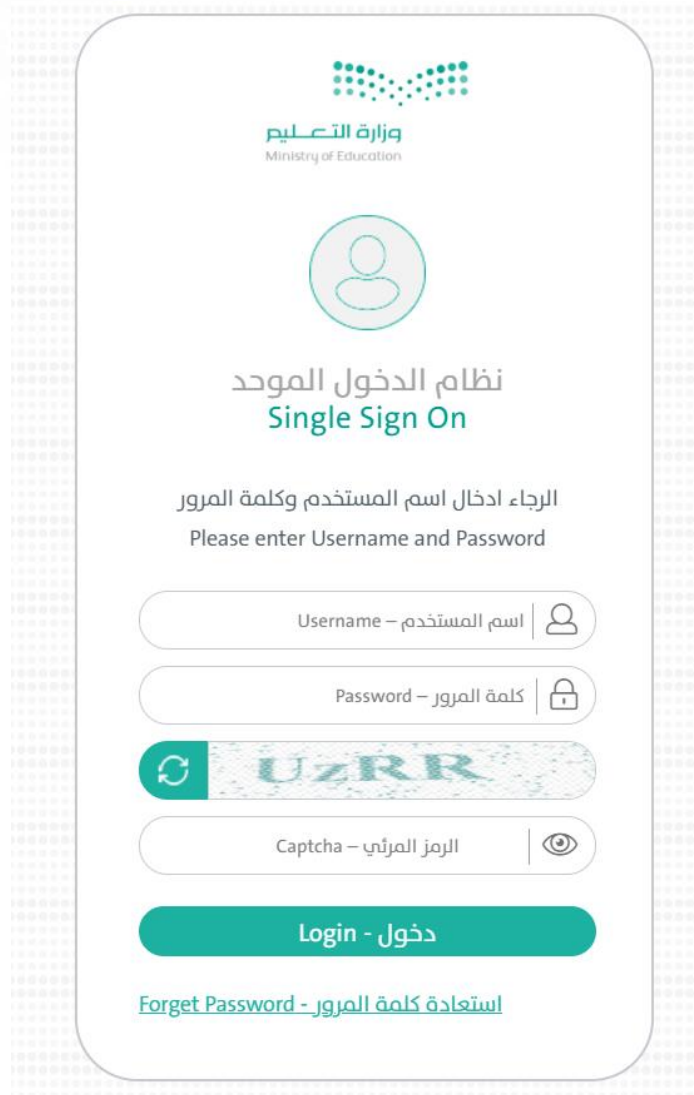
[رابط إعادة ضبط كلمة المرور](#)

ولكم جزيل الشكر

نظام إدارة الهوية الموحدة - وزارة التعليم

ولتفعيل المستخدم وضبط كلمة المرور يُرجى التنبيه الى أنه يجب الضغط على الرابط خلال ستين دقيقة كحد أقصى، وإذا لم يقوم المستخدم بإعادة كلمة المرور خلال الفترة المذكورة سيكون بإمكانه بشكل يدوي بعد انتهاء فترة الصلاحية بالتوجه الى صفحة نسيت كلمة المرور وإعادة ضبطها، بعد ذلك سيتم فتح صفحة جديدة ستمكن المستخدم من إدخال كلمة المرور المطلوبة .

بعد الحصول على اسم المستخدم والرقم السري يستطيع المستخدم الدخول على النظام عن طريق شاشة تسجيل دخول من الصفحة الرئيسية كما هو مبين في الصورة أدناه:





The login form is titled "نظام الدخول الموحد" (Single Sign On) and "Single Sign On". It includes a user icon, a prompt to enter username and password, and fields for Username, Password, and a Captcha. A "Login" button and a "Forgot Password" link are also present.


وزارة التعليم
Ministry of Education


نظام الدخول الموحد
Single Sign On

الرجاء ادخال اسم المستخدم وكلمة المرور
Please enter Username and Password

Username – اسم المستخدم | 

Password – كلمة المرور | 

 UzRR

Captcha – الرمز المرئي | 

دخول - Login

[استعادة كلمة المرور - Forget Password](#)

استعادة كلمة المرور:

في شاشة إدارة الهوية الموحدة يقوم المستخدم بإدخال اسم المستخدم وكلمة المرور وكذلك الرمز المرئي، وعند فقدان كلمة المرور يمكن للمستخدم الضغط على استعادة كلمة المرور كما هو مبين في الصورة التالية:

The screenshot shows a web form titled "إستعادة كلمة المرور" (Recover Password). At the top, there are two numbered steps: "1 اسم المستخدم" (1 Username) and "2 البريد الإلكتروني" (2 Email). The form has two main input fields. The first is labeled "اسم المستخدم*" (Username*) and is empty. The second is labeled "الرمز المرئي : يجب مراعاة حالة الأحرف" (Captcha: Pay attention to the case of letters) and contains a distorted image of the letters "STF" with a refresh button to its left. Below these fields is a green button labeled "التالي" (Next).

بعد ذلك يتم إدخال اسم المستخدم والبريد الإلكتروني ورمز الصورة ثم الضغط على زر إرسال سيتم إرسال كلمة المرور الجديدة على البريد الإلكتروني المسجل ويجب التنبيه إلى احتمالية وجود لرسائل في صندوق البريد الوارد أو البريد العشوائي.

تواصل معنا:

من خلالها يستطيع المستخدم من رفع بلاغ عن مشكلة معينة أو الاستفسار عن بلاغ ليتمكن فريق دعم جامعة من مساعدته وتوفير الدعم اللازم

الاسم

رقم الهوية

رقم الجوال

966XXXXXXXX

تصنيف البلاغ

اختر

البريد الإلكتروني

العنوان

الوصف

تصنيف البلاغ الفرعي

إرفاق صورة أو ملف

اختر ملف

الرمز المرئي

الرمز المرئي

إلغاء الطلب

تسليم

يجب أن يكون حجم الملف الممثل 2.0 ميجا كحد أقصى.

يجب أن يكون صيغة الصورة من الصيغ المسموحة bmp, jpg, gif, png.

الاستفسار عن بلاغ

محددات البحث

رقم الهوية

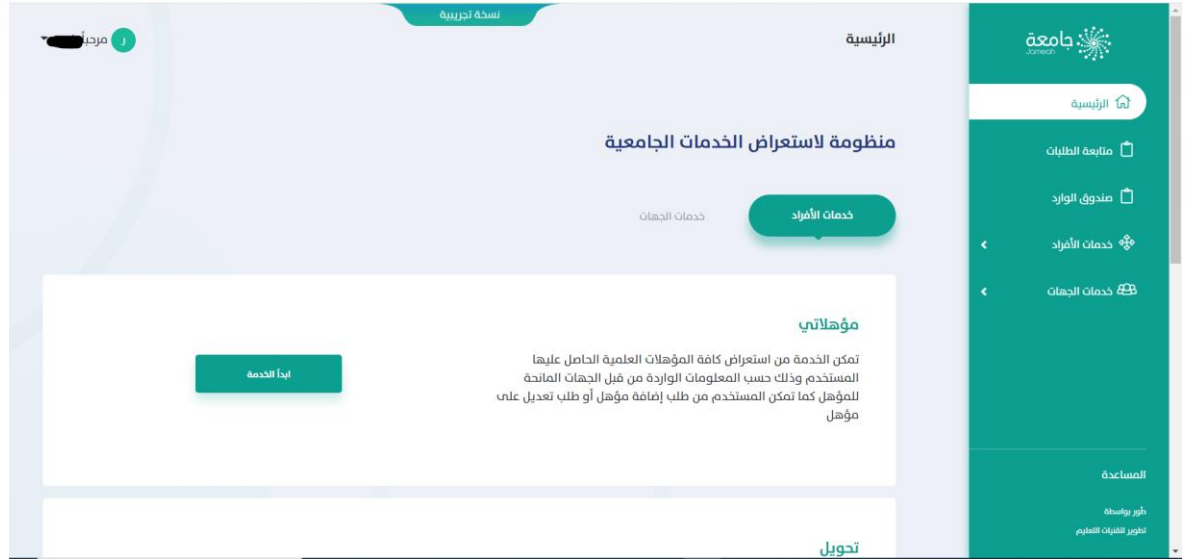
رقم البلاغ

الرمز المرئي

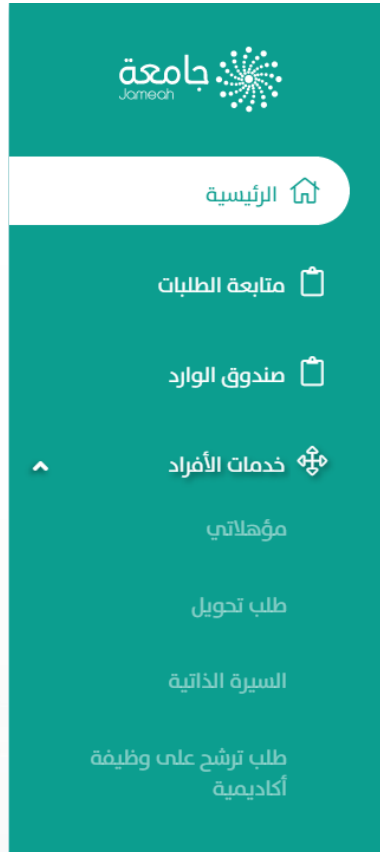
الرمز المرئي

استعلام

بعد تسجيل الدخول ستظهر الصفحة الرئيسية التالية:



في الصفحة الرئيسية لحساب المستخدم سيظهر اسم المستخدم وكذلك بياناته على يسار الشاشة ومنها يستطيع الاطلاع على البيانات وكذلك إعدادات الحساب وتسجيل الخروج. على يمين الشاشة يوجد قائمة بجميع الخيارات والتي سيقوم المستخدم باستخدامها:



متابعة الطلبات:

من هذا الخيار سيتمكن المستخدم من الاطلاع على جميع طلباته السابقة أو الحالية والبحث عنها حسب رقم الطلب، حالة الطلب، اسم الخدمة.

مرحباً

متابعة الطلبات
الرئيسية > متابعة الطلبات

طلباتي

رقم الطلب

حالة الطلب

اسم الخدمة

الكل

الكل

إعادة تعيين

بحث

صندوق الوارد:

من هذا الخيار سيتمكن المستخدم من الاطلاع على صندوق الوارد ومشاهدة جميع التنبيهات التي ستصله وطلباته التي لم تستكمل وكذلك الرسائل الإلكترونية.

صندوق الوارد

اسم الخطوة
رقم الطلب
حالة الطلب
اسم الخدمة
تاريخ الإنشاء

الخدمات:

في قائمة الخدمات يوجد العديد من الخيارات والتي تتيح للمستخدم تقديم الطلب الذي يرغب فيه سواء افراد او جهات:

^

☰
خدمات الجهات

طلب إضافة خدمة

^

☰
خدمات الأفراد

مؤهلاتي

طلب تحويل

السيرة الذاتية

طلب ترشح على وظيفة أكاديمية

➤ خدمات الافراد:

مؤهلاتي

يمكن الخدمة من استعراض كافة المؤهلات العلمية الحاصل عليها المستخدم وذلك حسب المعلومات الواردة من قبل الجهات المانحة للمؤهل كما يمكن المستخدم من طلب إضافة مؤهل أو طلب تعديل على مؤهل

مؤهل جديد

بيانات الطلب

بيانات المستفيد

رقم الهوية

الاسم باللغة العربية

الاسم باللغة الإنجليزية

رقم الجوال

الجنسية

البريد الإلكتروني

بيانات المؤهل العلمي

قطاع التعليم *

اختر

إرسال

إلغاء

تحويل

الخدمة تمكن الطالب من التحويل من مؤسسة تعليمية حكومية إلى مؤسسة تعليمية حكومية أخرى

السيرة الذاتية

هذه الخدمة مخصصة للأكاديميين الغير سعوديين الذين يوجد لديهم رغبة بالتعاقد مع أحد المؤسسات التعليمية السعودية , بحيث تمكنهم الخدمة من تسجيل بيانات السيرة الذاتية الخاصه بهم

تسجيل السيرة الذاتية

الرئيسية > تسجيل السيرة الذاتية

البيانات الأساسية | المؤهلات العلمية | الخبرات العملية | الأبحاث | الدورات التدريبية | المهارات الشخصية | العضويات | الجوائز والإنجازات | اللغات | المرفون

الرجاء تعبئة البيانات الأساسية لتتمكن من الانتقال لبقية أجزاء السيرة الذاتية

طلب الترشح على وظيفة أكاديمية

هذه الخدمة مخصصة للأكاديميين الغير سعوديين الذين يوجد لديهم رغبة بالتعاقد مع أحد المؤسسات التعليمية بحيث تمكنهم الخدمة من تقديم طلب حول رغبتهم بالترشح على وظيفة أكاديمية

طلب ترشح على وظيفة أكاديمية

الرئيسية > طلب ترشح على وظيفة أكاديمية

طلب ترشح على وظيفة أكاديمية (CN0459) **جديد**

خطوة التقديم

بيانات المرشح

خدمات الجهات:

طلب إضافة خدمة

هذه الخدمة مخصصة للقطاعات الحكومية والخاصة لتمكينهم من تقديم طلب الاستفادة من الخدمات المقدمة (خدمة مستشار، وخدمة التحقق من المؤهلات) بحيث يتم اعتماد أو رفض الطلب من خلال وكالة التعليم الجامعي بوزارة التعليم.

الخدمة المطلوب الاستفادة منها

مؤهل التحقق من المؤهلات

مستشار

بيانات الجهة

نوع الجهة

قطاع خاص

جهة حكومية

البريد الإلكتروني

الموقع الإلكتروني

رقم الهاتف

الفاكس

عنوان

مشار

مستودع البريد

البريد الإلكتروني

المدنية

معلومات إضافية

ملاحظات

إرفاق جديد

إرسال

إلغاء

المساعدة:

من خلالها يستطيع المستخدم من طلب المساعد اما عن طريق رفع بلاغ عن مشكلة معينة او الاستفسار عن بلاغ ليتمكن فريق دعم جامعة من مساعدته وتوفير الدعم اللازم

إنشاء بلاغ جديد

العنوان

رقم البلاغ

حالة البلاغ

من تاريخ

إلى تاريخ

تصنيف البلاغ

الكل

الكل

dd-mm-yyyy

dd-mm-yyyy

dd-mm-yyyy

dd-mm-yyyy

إفريغ حقول البحث

بحث

أخطاء شائعة:

التحقق من المؤهلات الجامعية (مؤهل):

نسخة تجريبية

التحقق من المؤهلات
الرئيسية > التحقق من المؤهلات

مرحباً نور

جامعة

الرئيسية

متابعة الطلبات

مستودع الوارد

خدمات الأفراد

خدمات الجهات

طلب مستشار

التحقق من المؤهلات

المساعدة

طور بواسطة

تطوير للتقنيات التعليمية

حقل رقم الهوية الوطنية إلزامي

حقل تاريخ الميلاد إلزامي

رقم الهوية الوطنية

تاريخ الميلاد

dd-mm-yyyy

dd-mm-yyyy

تفريع الدخول

استعلام

إن عرض البيانات هو لغرض التحقق، وأي استخدام آخر لهذه البيانات يتطلب الموافقة الخطية من وزارة التعليم، وتحفظ وزارة التعليم بكافة الحقوق لمراقبة ومتابعة وتدقيق جميع استخدامات هذه البيانات.

44°C Sunny

11:02 AM

7/12/2021

نسخة تجريبية

التحقق من المؤهلات
الرئيسية > التحقق من المؤهلات

مرحباً نور

جامعة

الرئيسية

متابعة الطلبات

مستودع الوارد

خدمات الأفراد

خدمات الجهات

طلب مستشار

التحقق من المؤهلات

المساعدة

طور بواسطة

تطوير للتقنيات التعليمية

رقم الهوية الوطنية

تاريخ الميلاد

17-02-2001

23-11-1421

1114085234

تفريع الدخول

استعلام

إن عرض البيانات هو لغرض التحقق، وأي استخدام آخر لهذه البيانات يتطلب الموافقة الخطية من وزارة التعليم، وتحفظ وزارة التعليم بكافة الحقوق لمراقبة ومتابعة وتدقيق جميع استخدامات هذه البيانات.

الخدمة متوقفة حالياً الرجاء المحاولة لاحقاً

https://jameahstg.moe.gov.sa/Qualifications/Verification#

44°C Sunny

11:04 AM

7/12/2021

جامعة - طلب إضافة مؤهل

Incognito

1001063663

الاسم باللغة الإنجليزية
khawla abdulrahman s alhamdan

رقم الجوال
00966504447086

الجنسية
المملكة العربية السعودية

البريد الإلكتروني
khawla81@gmail.com

دخول عبد الرحمن سليمان التميمي

جامعة JAMUUNA

الرئيسية

متابعة الطلبات

مدرستي الوارد

خدمات الأفراد

خدمات الجهات

المساعدة

تطوير المؤسسة

تعليمات التعليمات

بيانات المؤهل العلمي

قطاع التعليم

دخول الحصول على المؤهل

داخل المملكة

الرقم الجامعي للطلاب

الدرجة العلمية

الكلية

التخصص العام

المستوى

الأسلوب الدراسي

التخصص الدقيق

نوع المعدل التراكمي

نوع المعدل التراكمي

الدرجة العلمية

الكلية

التخصص العام

المستوى

الأسلوب الدراسي

التخصص الدقيق

نوع المعدل التراكمي

نوع المعدل التراكمي

47°C Sunny

3:08 PM

7/12/2021

يظهر أولاً حقل قطاع التعليم وعند اختيار قيمة معينة يظهر حقل جهة الحصول على المؤهل وعند اختيار قيمته بالحقل تظهر جميع الحقول بناءً عليه

جامعة أم القرى

الرئيسية

متابعة الطلبات

مصدق الوارد

خدمات الأفراد

خدمات الجهات

المساعدة

طور مؤسسة

تطوير كليات التعليم

بيانات المستفيد

رقم الهوية

1038281794

الاسم باللغة العربية

مبارك بن محمد آل زمان

الجنسية

الملكة العربية السعودية

البريد الإلكتروني

qa_staging@moe.gov.sa

رقم الدوال

00966544157070

بيانات المؤهل العلمي

قطاع التعليم *

اختر

إرسال

إلغاء

https://jameelstg.moe.gov.sa/Wf/AddQualification



جامعة
JAMU

الرئيسية
متابعة الطلبات
مندوبي الوارد
خدمات الأفراد
خدمات الجهات

المساعدة
كلمة بولسنة
لنظير للطلبات التعليم

بيانات المستفيد

الاسم باللغة العربية
مبارك يحيى بن مهدي آل زمانان

رقم الهوية
1038281794

الاسم باللغة الإنجليزية
A A A A

الجنسية
المملكة العربية السعودية

البريد الإلكتروني
qa_staging@moe.gov.sa

رقم الدوال
00966544157010

بيانات المؤهل العلمي

قطاع التعليم
تعليم جامعي

جهة الحصول على المؤهل
اختر

إرسال
إلغاء

جامعة
JAMU

الرئيسية
متابعة الطلبات
مندوبي الوارد
خدمات الأفراد
خدمات الجهات

المساعدة
كلمة بولسنة
لنظير للطلبات التعليم

بيانات المؤهل العلمي

قطاع التعليم
تعليم جامعي

جهة الحصول على المؤهل
داخل المملكة

المؤسسة التعليمية
اختر

الدرجة العلمية
اختر

القسم
اختر

التخصص الدقيق
اختر

نوع المعدل التراكمي
اختر

التقدير
اختر

تاريخ التخرج (م)
اختر

تاريخ التخرج (هـ)
اختر

الرقم الجامعي للطلبي
اختر

الكلية
اختر

التخصص العام
اختر

أسلوب الدراسة
اختر

المعدل التراكمي
اختر

20

- يظهر حقل "هل يوصى بالتعاقد معه مرة أخرى من قبل الجامعة الحالية" وعند اختيار قيمة "لا" يظهر حقل "هل يوصى بالتعاقد معه مرة أخرى من قبل الجامعات الأخرى"

The image displays two screenshots of the Jamiyah portal interface, showing the 'تقديم متعاقد (C0309)' form. The interface is in Arabic and includes a header with the Ministry of Education logo and navigation tabs for 'رئيس القسم', 'عميد الكلية', 'شؤون الموظفين', and 'وزارة التعليم'. The form is titled 'إجراءات الطلب' and contains several sections:

- هل يوصى بالتعاقد معه مرة أخرى من قبل الجامعة الحالية؟** (Do you recommend re-hiring him/her from the current university?): This section has a 'نعم' (Yes) radio button and a selected 'لا' (No) radio button.
- المرئيات والتوصيات** (Remarks and Recommendations): A text area for providing additional information.
- مندوبي المرفقات** (Attachments): A section for uploading documents.
- هل يوصى بالتعاقد معه مرة أخرى من قبل الجامعات الأخرى؟** (Do you recommend re-hiring him/her from other universities?): This section has a 'نعم' (Yes) radio button and a selected 'لا' (No) radio button.

The right sidebar contains links for 'لوحة المعلومات' (Information Dashboard), 'تقديم متعاقد' (Submit Application), 'مندوبي الوارد' (Incoming Documents), 'مندوبي الوارد العام' (General Incoming Documents), 'سجل الأنشطة' (Activity Log), 'المساعدة' (Help), and 'الإنجليزية' (English).

طلب الإستعانة بعضو هيئة تدريس جامعة سعودية (مستشار):

خدمة طلب مستشار (CA0354) جديد

إرسال طلب

بيانات الجهة

اسم الجهة الطلبية
أرامكو السعودية
البريد الإلكتروني
tg@dd.com
رقم الفاكس
011111111
الموقع الإلكتروني
http://www.fgh.com
المدينة
hgvd

النوع
جهة حكومية
الهاتف
0535067800
صندوق البريد
12515
الرمز البريدي
2100

معلومات عن المستشار

رقم هوية المستشار *
لا يمكن أن تكون القيمة فارغة

تاريخ ميلاد المستشار(هـ) *
لا يمكن أن تكون القيمة فارغة

تاريخ ميلاد المستشار(م) *
لا يمكن أن تكون القيمة فارغة

بحث

تفاصيل الطلب

نوع الاستشارة المطلوبة
غير متفرغ

تاريخ بداية الاستشارة (هـ) *
لا يمكن أن تكون القيمة فارغة

تاريخ بداية الاستشارة (م) *
لا يمكن أن تكون القيمة فارغة

تاريخ نهاية الاستشارة (هـ) *
لا يمكن أن تكون القيمة فارغة

تاريخ نهاية الاستشارة (م) *
لا يمكن أن تكون القيمة فارغة

عدد الاستشارات السابقة *
لا يمكن أن تكون القيمة فارغة

مدة الاستشارة
شهرًا

أسباب طلب التجديد

مندوق المرفقات

إرفاق جديد

إرسال

إلغاء