



إحدى خدمات منظومة جامعة تتيح للمستخدم
العديد من الخدمات التالية:

تسجيل جهة

طلب مستشار



وزارة التعليم
Ministry of Education

مستشار

دليل الإستخدام

رؤية
2030
المملكة العربية السعودية
KINGDOM OF SAUDI ARABIA

TETCO
تطوير لتقنيات التعليم
Tatweer Educational Technologies

جامعة
Jameah

الفهرس

| | |
|----|---------------------------------|
| 3 | مستشار |
| 5 | الشرائح المستهدفة وشروط التسجيل |
| 6 | تسجيل جهة |
| 12 | طلب مستشار |

مُسْتَشَارٌ

تهدف خدمة "مستشار" الإلكترونية إلى أتمتة طلب الاستعانة بخبرات أعضاء هيئة التدريس في الجامعات الحكومية السعودية لدى جهات القطاع العام والخاص.





mustashar.moe.gov.sa










شروط التسجيل

- الهوية الوطنية 
- رقم الجواز أو الإقامة 
- البريد الإلكتروني 
- التسجيل في بوابة جامعة 

الشرائح المستهدفة

- مؤسسات التعليم الجامعي 
- موظفي وزارة التعليم 
- الجهات الحكومية والقطاع الخاص 



تسجيل جهة مُستشار

لتمكن من الاستفادة من خدمة مستشار عليك التسجيل
كجهة حكومية أو قطاع خاص في خدمة مستشار.



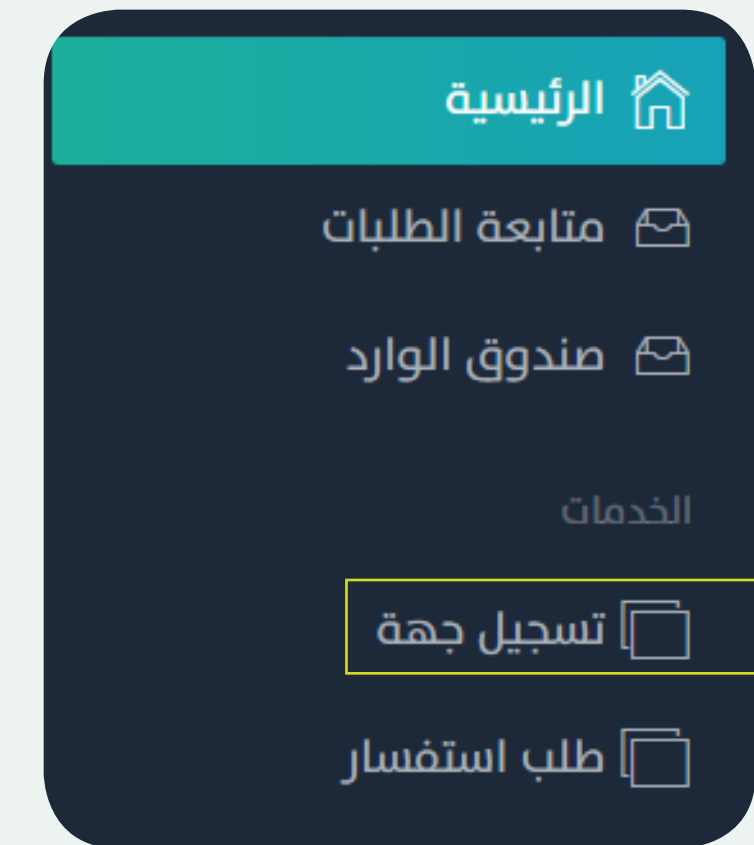
جهة قطاع خاص



جهة حكومية

التسجيل كجهة

قم بإختيار "تسجيل جهة" من القائمة الفرعية في الصفحة الرئيسية من خدمة مستشار.



حدد الفئة التي تمثلها (قطاع عام - قطاع خاص) ثم قم بإكمال البيانات المطلوبة.

تسجيل جهة جديدة

فئة الجهة
قطاع خاص
قطاع عام

اسم الجهة
ارامكو السعودية

البريد الإلكتروني للجهة *
الموقع الإلكتروني

رقم الهاتف *
مثال: 0XXXXXXXX

صندوق البريد *
الرمز البريدي

المدينة

معلومات إضافية

عند التسجيل كجهة قطاع خاص يجب إدخال رقم السجل التجاري



التسجيل كجهة

٣

عليك إرفاق ماثبت أصل الجهة و خطاب تفويض
وصورة الهوية الوطنية أو الإقامة لممثل الجهة.

ارفاق ملفات

• الحجم الاقصى للملف 2 ميغا بايت ، وصيغ الملفات المسموح بها : bmp, jpg, gif, png ,pdf

تحديد ملف (ملفات)

| اسم الملف* | ملف | اسم الخدمة |
|------------|------------|---|
| التقاط | التقاط.PNG | تحديد.. |
| | | تحديد.. |
| | | خطاب تفويض ممثل الجهة |
| | | مرفقات اخرى |
| | | صورة الهوية الوطنية/الإقامة لممثل الجهة |

إلغاء

٤

بعد تعبئة البيانات وإرفاق الملفات قم بالنقر على ايقونة إرسال

٥

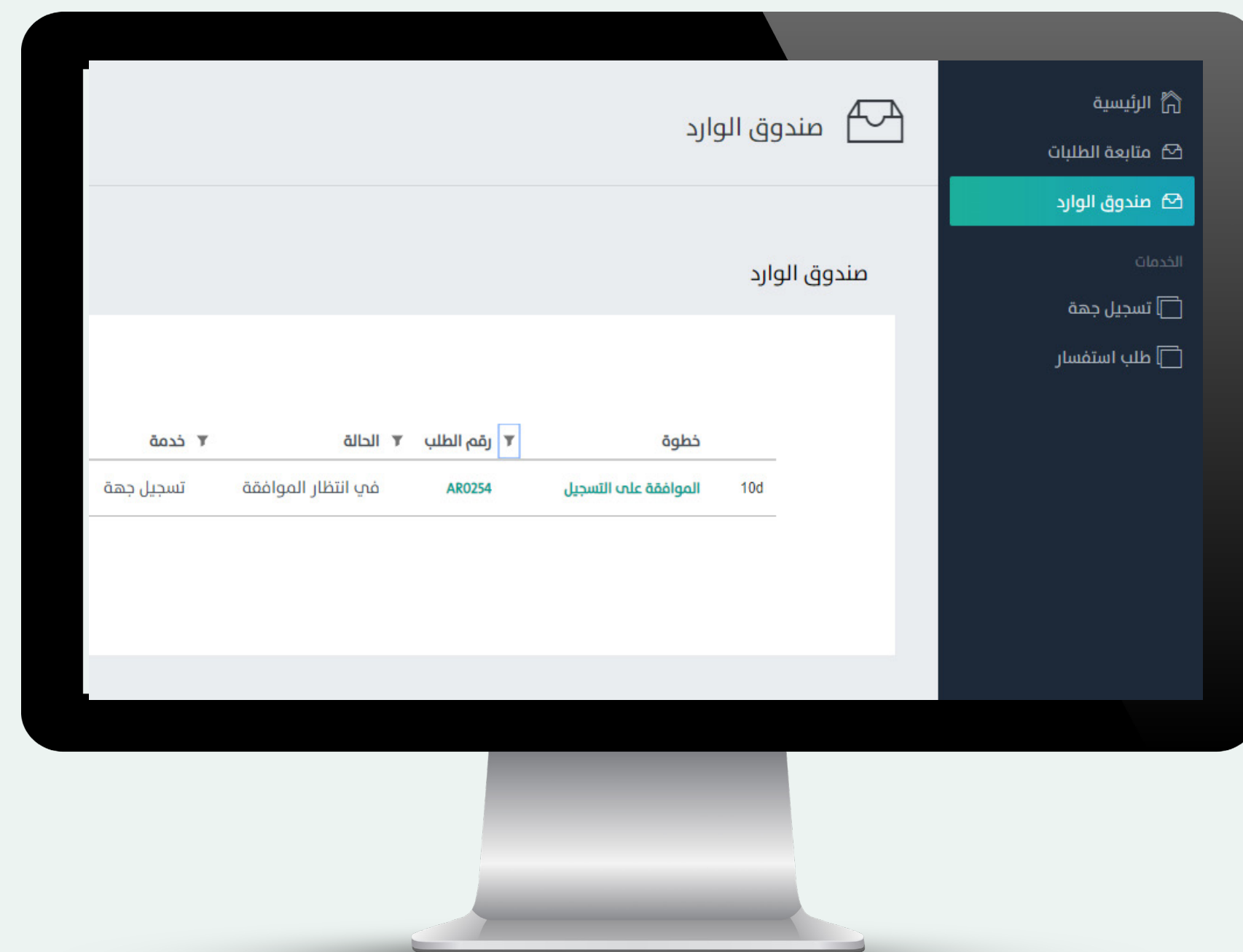
تم إرسال الطلب وبانتظار الموافقة عليه من وزارة التعليم.

تسجيل جهة (AR0254) في انتظار الموافقة

تم تسليم الطلب بنجاح

الموافقة على تسجيل جهة هذا الإجراء خاص بموظفين الوزارة

ستظهر لك في صندوق الوارد طلبات تسجيل جهة.



الموافقة على الطلب

ويرجع ذلك بعد 10 أيام من الآن

ممثّل الجهة

اسم الخطوة
رقم الهوية
البريد الإلكتروني

بيانات الجهة

فئة الجهة
قطاع عام
الجهة الحكومية
رابط الموقع الإلكتروني
رقم الهاتف
صندوق البريد
الموقع الإلكتروني
فاكس
الرمز البريدي

11111

الموافقة على تسجيل جهة هذا الإجراء خاص بموظفين الوزارة

٢

عند الدخول على أحد الطلبات التي تحتاج إلى موافقة تسجيل، سيتحقق الموظف من الأهلية للتسجيل وقبول الطلب أو رفضه أو إعادته والنقر على [إرسال](#).

إجراءات

الإجراء

| | |
|---|--------|
| ▼ | موافقة |
| | موافقة |
| | رفض |
| | إعادة |



يجب على الموظف في حالة الرفض اختيار سبب الرفض من القائمة المنسدلة.

إجراءات

الإجراء

| | |
|---|-----|
| ▼ | رفض |
|---|-----|

سبب الرفض *

| | |
|---|--|
| ▼ | بيانات ممثل الجهة غير صحيحة |
| | بيانات ممثل الجهة غير صحيحة |
| | خطاب التفويض لا يشمل على بيانات ممثل الجهة |
| | خطاب التفويض غير صحيح |



مُسْتَشَارٌ

طلب مستشار





خدمة طلب مستشار (CA0272) [جديد](#)

إرسال طلب

بيانات الجهة

اسم الخطوة
أرقامكو السعودية
البريد الإلكتروني
li@moe.gov.sa
رقم الفاكس
--
الموقع الإلكتروني
--
المدينة
--

معلومات عن المستشار

رقم هوية المستشار *

تفاصيل الطلب

نوع الاستشارة المطلوبة
غير متفرغ

التاريخ الميلادي سيضاف تلقائياً عند كتابته بالهجري.

أدخل تاريخ الميلاد الخاص بالمستشار ثم قم بالنقر على أيقونة "بحث".

قم بإدخال رقم هوية المستشار الذي تود طلبه.

أدخل تاريخ الميلاد للمستشار (هـ) *
أدخل تاريخ الميلاد للمستشار (م) *

بحث

النوع
جهة حكومية
الهاتف
36055
صندوق
5666
الرمز
0

٤

بعد النقر على أيقونة بحث بالخطوة السابقة ستظهر لك حقول البيانات المطلوبة، قم بتعبئة بيانات المستشار الشخصية و الأكاديمية.

مستشار

| | |
|-------------------|-----------------------|
| رقم هوية المستشار | تاريخ الميلاد |
| 12/12/1991 | 12/12/1991 |
| اسم الخطوة | البريد الإلكتروني * |
| راكان | |
| رقم الجوال * | الجامعة * |
| | جامعة الملك سعود |
| الكلية * | القسم * |
| كلية الطب | الأنف والأذن والحنجرة |

0

* تاريخ بداية الاستشارة: يجب ان يكون مساوي او أكبر من تاريخ اليوم

عليك تحديد نوع الإستشارة وتاريخ بدايتها وتاريخ نهايتها وعدد الإستشارات السابقة.

نوع الاستشارة المطلوبة

غير متفرغ

تاريخ بداية الاستشارة (م) *



تاريخ بداية الاستشارة (هـ) *



تاريخ نهاية الاستشارة (م) *



تاريخ نهاية الاستشارة (هـ) *



عدد الاستشارات السابقة *

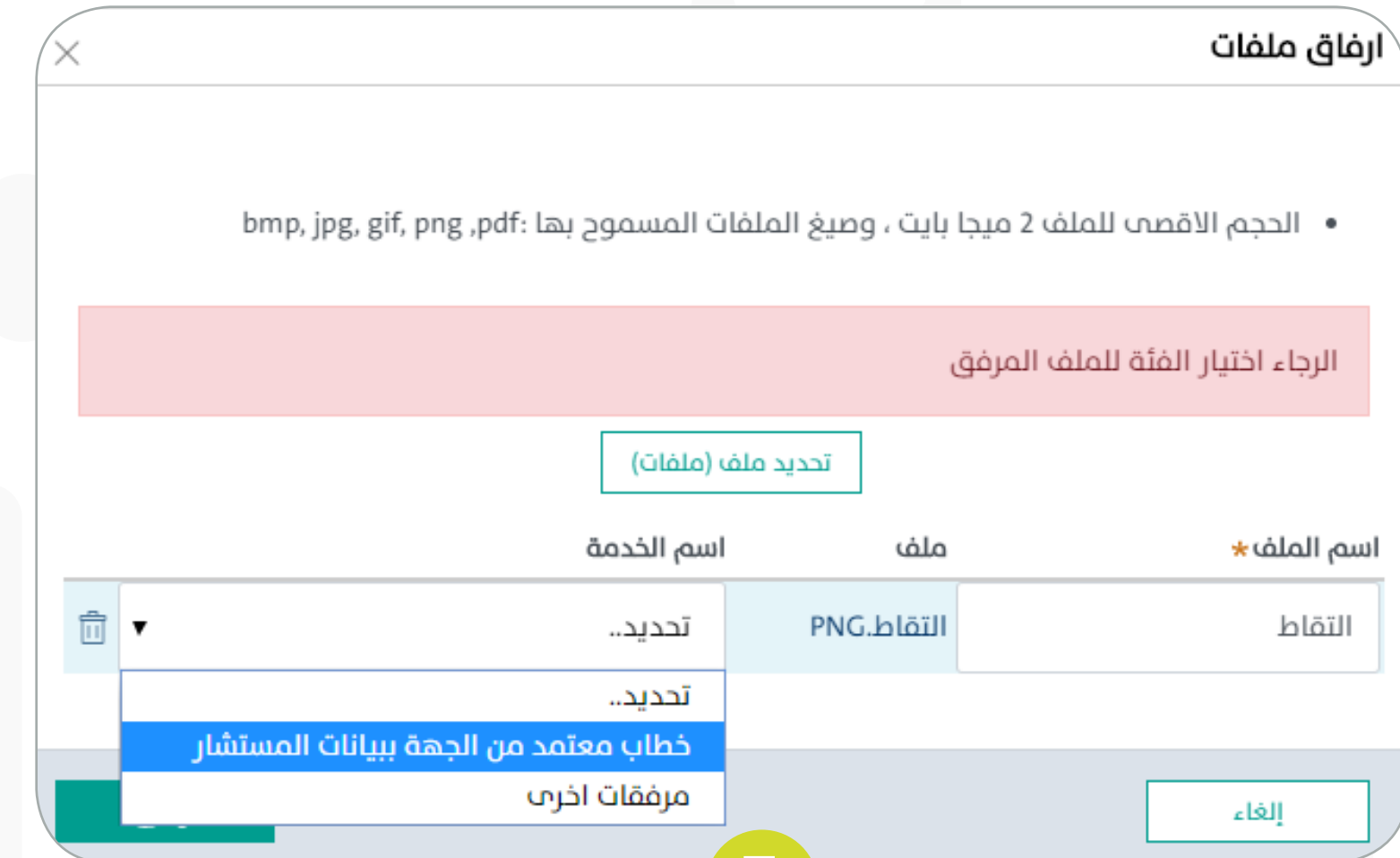
مدة الإستشارة

شهرًا

أسباب طلب التجديد



٧
بعد ذلك ستظهر لك رسالة "تم تسليم الطلب بنجاح".



٦
قم برفع الملفات المطلوبة ثم قم بالنقر على أيقونة "إرسال" في أسفل الصفحة.



شكراً لكم ..

@tetcosa



<https://tetco.sa/>

